

〇〇年度 従業員満足度調査

現在の仕事はやりがいがある					
満 足	やや満足	まずまず	やや不満	不 満	合 計
33	73	46	43	5	200
16.5	36.5	23.0	21.5	2.5	100.0

仕事内容は自分に合っている					
満 足	やや満足	まずまず	やや不満	不 満	合 計
24	67	50	55	4	200
12.0	33.5	25.0	27.5	2.0	100.0

スキル、能力が身につく仕事である					
満 足	やや満足	まずまず	やや不満	不 満	合 計
25	77	49	44	5	200
12.5	38.5	24.5	22.0	2.5	100.0

現在の仕事に意義を感じられる					
満 足	やや満足	まずまず	やや不満	不 満	合 計
37	75	41	39	8	200
18.5	37.5	20.5	19.5	4.0	100.0

自分の業務が社会や顧客のためになっていると感じる					
満 足	やや満足	まずまず	やや不満	不 満	合 計
29	74	50	44	3	200
14.5	37.0	25.0	22.0	1.5	100.0

職場の設備は充実している					
満 足	やや満足	まずまず	やや不満	不 満	合 計
30	72	50	45	3	200
15.0	36.0	25.0	22.5	1.5	100.0

仕事に集中しやすいオフィス環境である					
満 足	やや満足	まずまず	やや不満	不 満	合 計
29	79	43	45	4	200
14.5	39.5	21.5	22.5	2.0	100.0

上司は、業務の指示や指導を適切に行っている					
満 足	やや満足	まずまず	やや不満	不 満	合 計
35	75	45	40	5	200
17.5	37.5	22.5	20.0	2.5	100.0

問題が発生した際、上司は適切なサポートをしてくれている					
満 足	やや満足	まずまず	やや不満	不 満	合 計
24	75	51	49	1	200
12.0	37.5	25.5	24.5	0.5	100.0

社内の人間関係は良好である					
満 足	やや満足	まずまず	やや不満	不 満	合 計
31	76	47	39	7	200
15.5	38.0	23.5	19.5	3.5	100.0

従業員が自由に意見を言える組織風土がある					
満 足	やや満足	まずまず	やや不満	不 満	合 計
29	79	49	39	4	200
14.5	39.5	24.5	19.5	2.0	100.0

自主性を尊重し、それを支援する組織風土がある					
満 足	やや満足	まずまず	やや不満	不 満	合 計
33	79	47	36	5	200
16.5	39.5	23.5	18.0	2.5	100.0

〇〇年度 従業員満足度調査

現在の仕事はやりがいがある						
性別	満 足	やや満足	まずまず	やや不満	不 満	合 計
男	14	34	20	20	2	90
%	15.6	37.8	22.2	22.2	2.2	100.0
女	19	39	26	23	3	110
%	17.3	35.5	23.6	20.9	2.7	100.0
合計	33	73	46	43	5	200
%	16.5	36.5	23.0	21.5	2.5	100.0

仕事内容は自分に合っている						
性別	満 足	やや満足	まずまず	やや不満	不 満	合 計
男	7	29	20	33	1	90
%	7.8	32.2	22.2	36.7	1.1	100.0
女	17	38	30	22	3	110
%	15.5	34.5	27.3	20.0	2.7	100.0
合計	24	67	50	55	4	200
%	12.0	33.5	25.0	27.5	2.0	100.0

スキル、能力が身につく仕事である						
性別	満 足	やや満足	まずまず	やや不満	不 満	合 計
男	9	33	22	24	2	90
%	10.0	36.7	24.4	26.7	2.2	100.0
女	16	44	27	20	3	110
%	14.5	40.0	24.5	18.2	2.7	100.0
合計	25	77	49	44	5	200
%	12.5	38.5	24.5	22.0	2.5	100.0

現在の仕事に意義を感じられる						
性別	満 足	やや満足	まずまず	やや不満	不 満	合 計
男	15	33	20	17	5	90
%	16.7	36.7	22.2	18.9	5.6	100.0
女	22	42	21	22	3	110
%	20.0	38.2	19.1	20.0	2.7	100.0
合計	37	75	41	39	8	200
%	18.5	37.5	20.5	19.5	4.0	100.0






自分の業務が社会や顧客のためになっていると感じる						
性別	満 足	やや満足	まずまず	やや不満	不 満	合 計
男	14	32	21	20	3	90
%	15.6	35.6	23.3	22.2	3.3	100.0
女	15	42	29	24	0	110
%	13.6	38.2	26.4	21.8	0.0	100.0
合計	29	74	50	44	3	200
%	14.5	37.0	25.0	22.0	1.5	100.0

職場の設備は充実している						
性別	満 足	やや満足	まずまず	やや不満	不 満	合 計
男	7	32	22	27	2	90
%	7.8	35.6	24.4	30.0	2.2	100.0
女	23	40	28	18	1	110
%	20.9	36.4	25.5	16.4	0.9	100.0
合計	30	72	50	45	3	200
%	15.0	36.0	25.0	22.5	1.5	100.0






仕事に集中しやすいオフィス環境である						
性別	満 足	やや満足	まずまず	やや不満	不 満	合 計
男	15	34	19	21	1	90
%	16.7	37.8	21.1	23.3	1.1	100.0
女	14	45	24	24	3	110
%	12.7	40.9	21.8	21.8	2.7	100.0
合計	29	79	43	45	4	200
%	14.5	39.5	21.5	22.5	2.0	100.0

〇〇年度 従業員満足度調査






【現在の仕事はやりがいがある】

満足	33	 16.5 %
やや満足	73	 36.5 %
まずまず	46	 23.0 %
やや不満	43	 21.5 %
不満	5	 2.5 %






【仕事内容は自分に合っている】

満足	24	 12.0 %
やや満足	67	 33.5 %
まずまず	50	 25.0 %
やや不満	55	 27.5 %
不満	4	 2.0 %






【スキル、能力が身につく仕事である】

満足	25	 12.5 %
やや満足	77	 38.5 %
まずまず	49	 24.5 %
やや不満	44	 22.0 %
不満	5	 2.5 %






【現在の仕事に意義を感じられる】

満足	37	 18.5 %
やや満足	75	 37.5 %
まずまず	41	 20.5 %
やや不満	39	 19.5 %
不満	8	 4.0 %

【自分の業務が社会や顧客のためになっていると感じる】











満足	29	 14.5 %
やや満足	74	 37.0 %
まずまず	50	 25.0 %
やや不満	44	 22.0 %
不満	3	 1.5 %

【職場の設備は充実している】











満足	30	 15.0 %
やや満足	72	 36.0 %
まずまず	50	 25.0 %
やや不満	45	 22.5 %
不満	3	 1.5 %

〇〇年度 従業員満足度調査











【現在の仕事はやりがいがある】

男	満 足	14	 15.6 %
	やや満足	34	 37.8 %
	まずまず	20	 22.2 %
	やや不満	20	 22.2 %
	不 満	2	 2.2 %
女	満 足	19	 17.3 %
	やや満足	39	 35.5 %
	まずまず	26	 23.6 %
	やや不満	23	 20.9 %
	不 満	3	 2.7 %

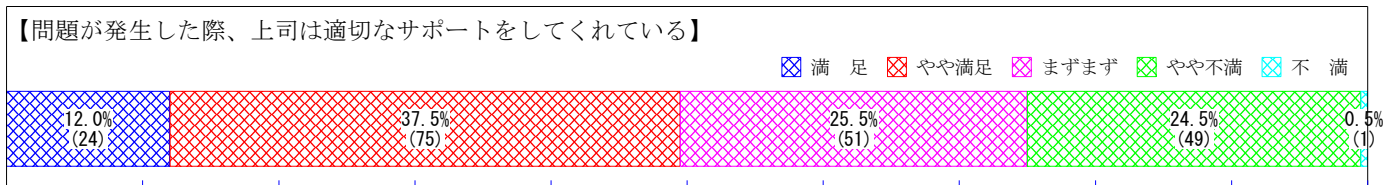
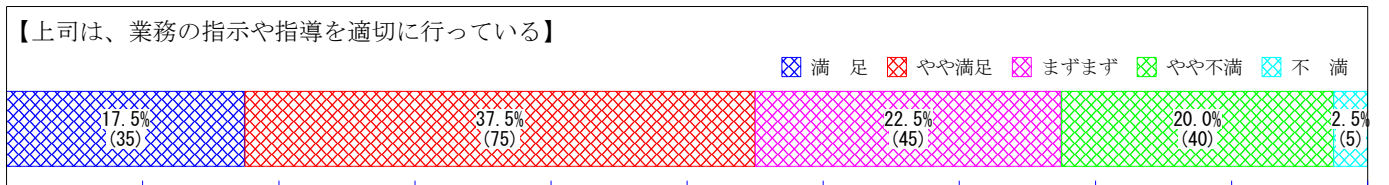
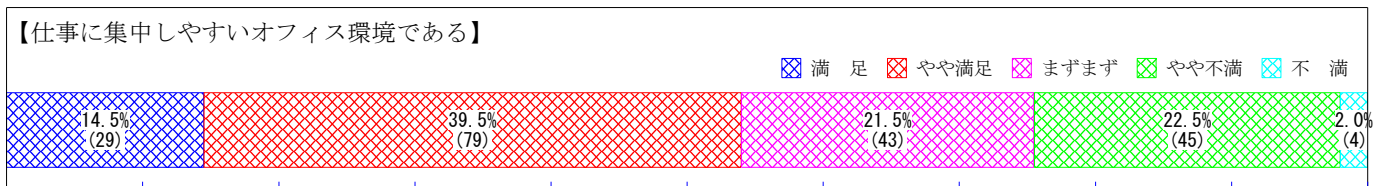
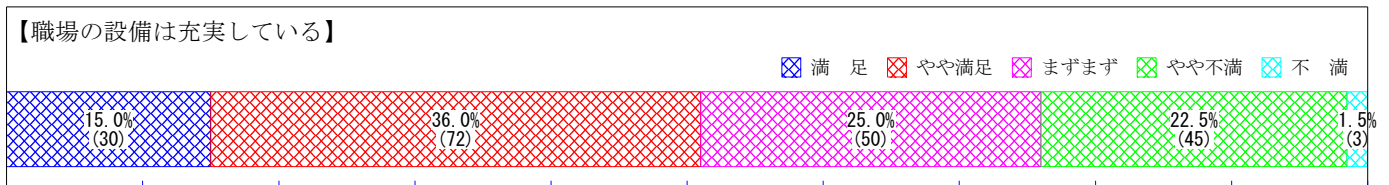
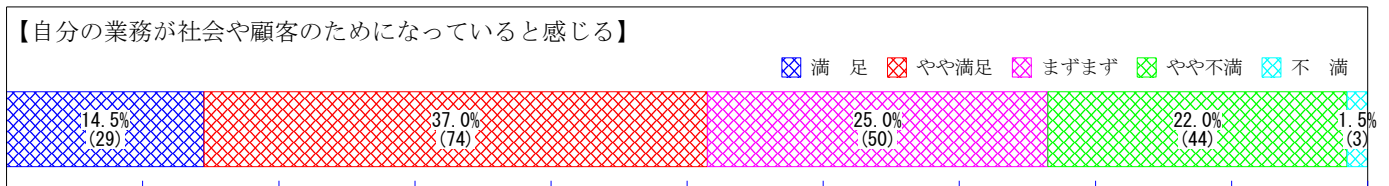
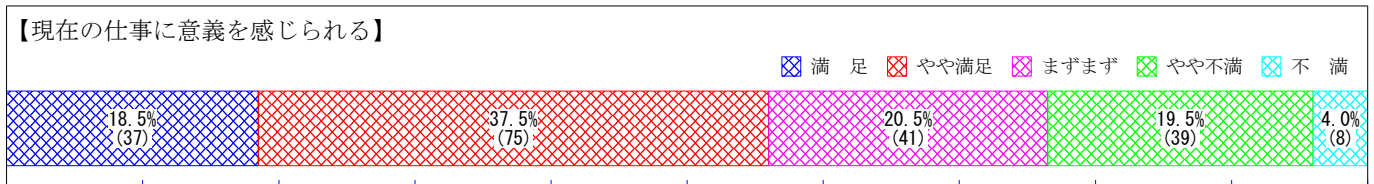
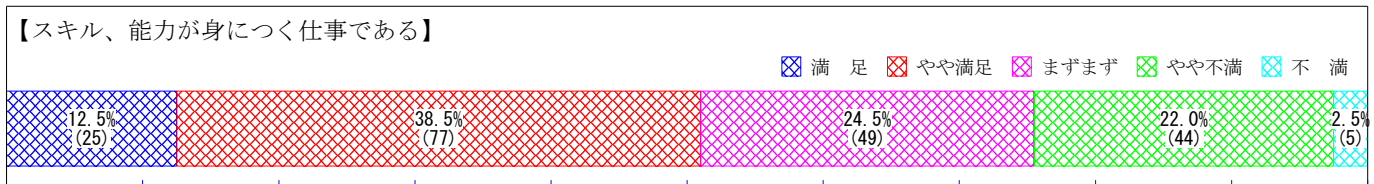
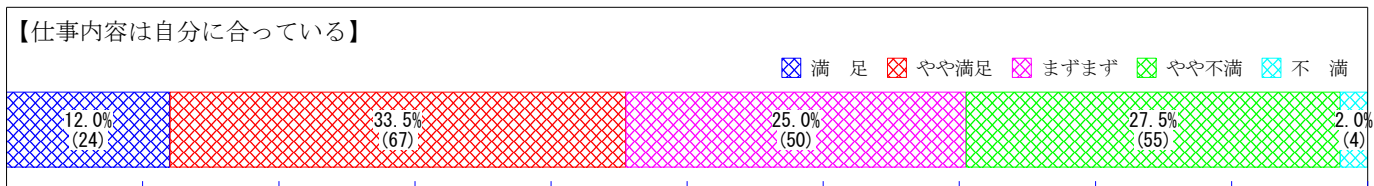
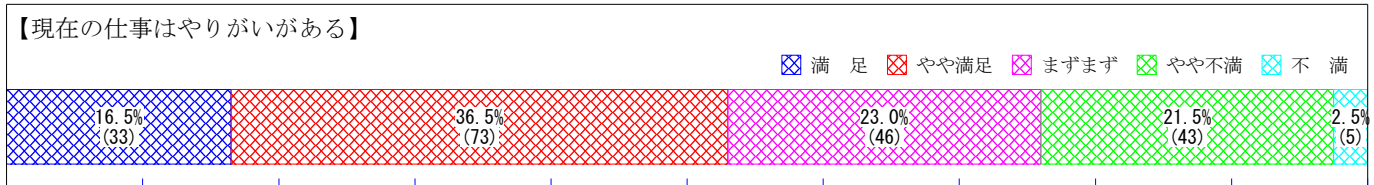
【仕事内容は自分に合っている】

男	満 足	7	 7.8 %
	やや満足	29	 32.2 %
	まずまず	20	 22.2 %
	やや不満	33	 36.7 %
	不 満	1	 1.1 %
女	満 足	17	 15.5 %
	やや満足	38	 34.5 %
	まずまず	30	 27.3 %
	やや不満	22	 20.0 %
	不 満	3	 2.7 %


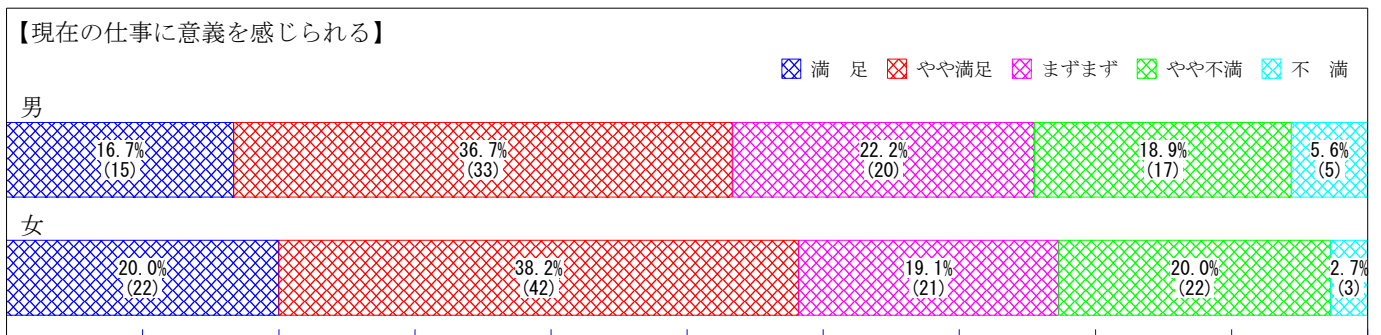

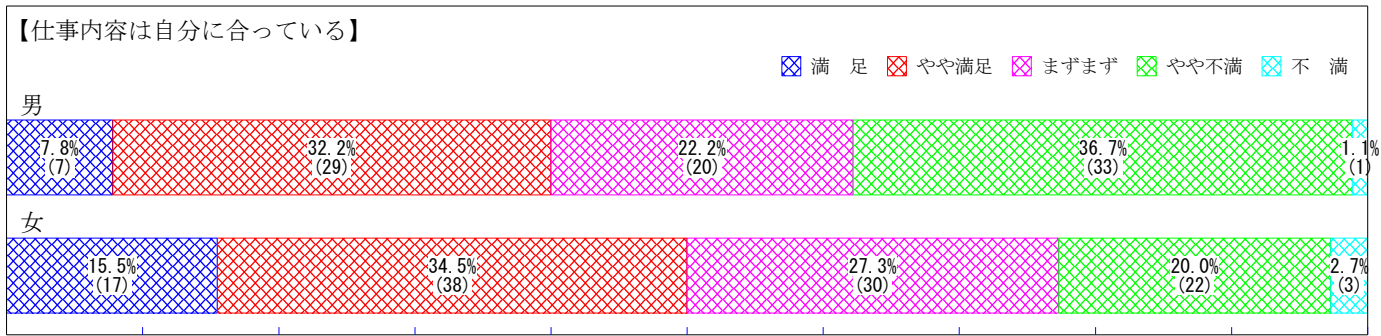
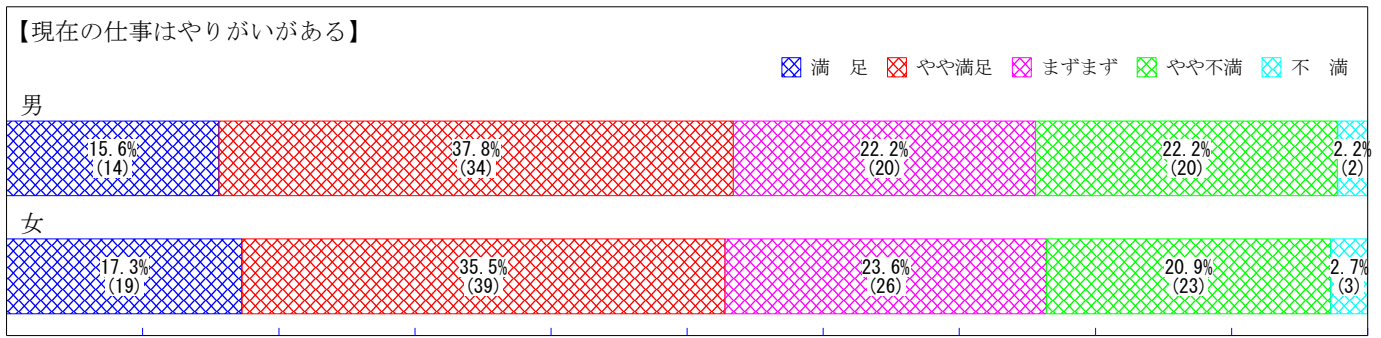
【スキル、能力が身につく仕事である】

男	満 足	9	 10.0 %
	やや満足	33	 36.7 %
	まずまず	22	 24.4 %
	やや不満	24	 26.7 %
	不 満	2	 2.2 %
女	満 足	16	 14.5 %
	やや満足	44	 40.0 %
	まずまず	27	 24.5 %
	やや不満	20	 18.2 %
	不 満	3	 2.7 %

〇〇年度 従業員満足度調査

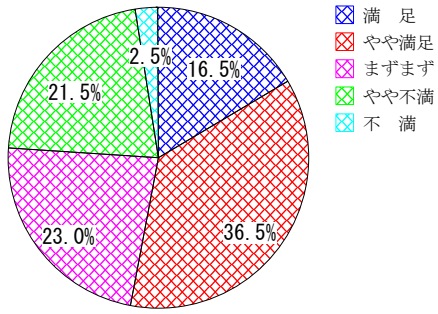


〇〇年度 従業員満足度調査

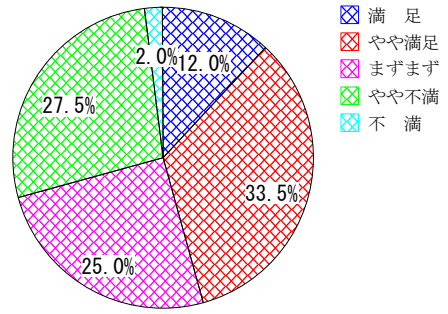


〇〇年度 従業員満足度調査

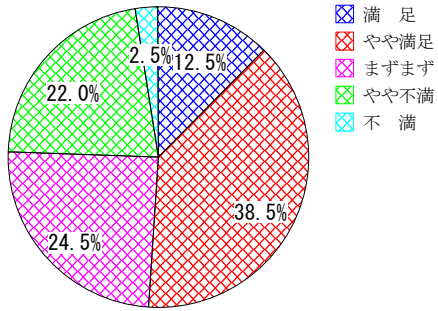
【現在の仕事はやりがいがある】



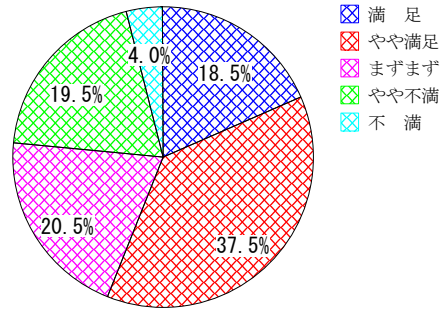
【仕事内容は自分に合っている】



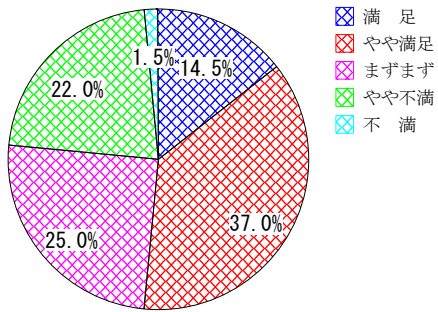
【スキル、能力が身につく仕事である】



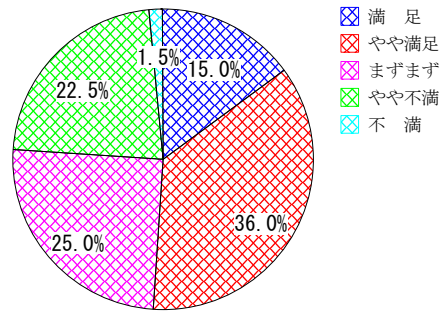
【現在の仕事に意義を感じられる】



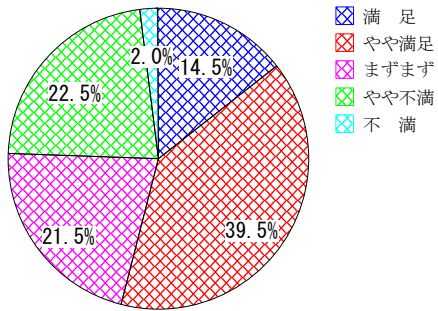
【自分の業務が社会や顧客のためになっていると感じる】



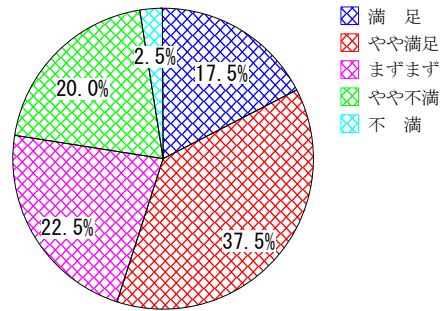
【職場の設備は充実している】



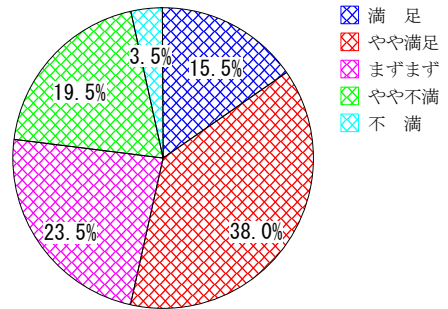
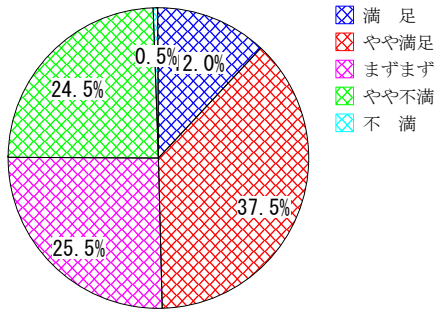
【仕事に集中しやすいオフィス環境である】



【上司は、業務の指示や指導を適切に行っている】

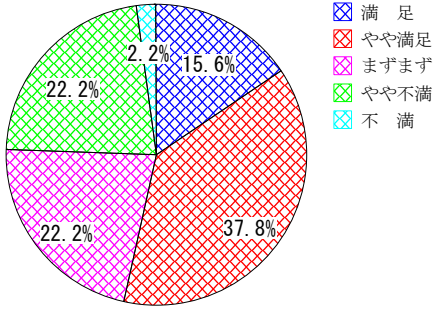


【問題が発生した際、上司は適切なサポートをしている】 【社内の人間関係は良好である】

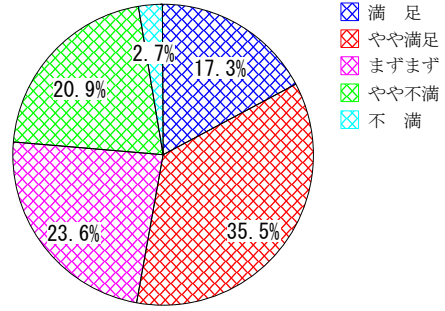


〇〇年度 従業員満足度調査

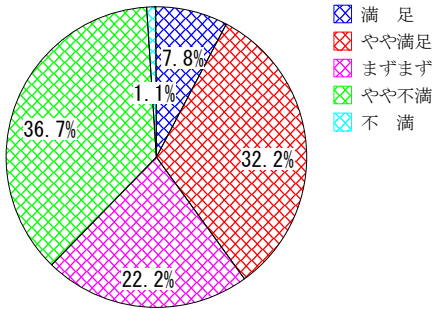
【現在の仕事はやりがいがある】 男



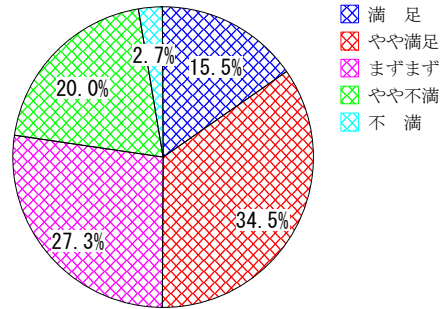
【現在の仕事はやりがいがある】 女



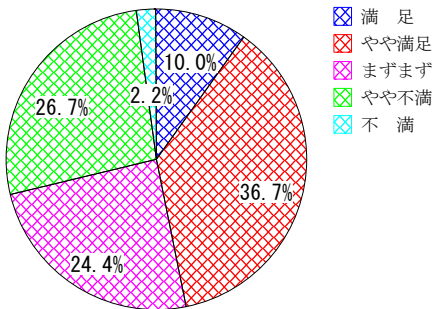
【仕事内容は自分に合っている】 男



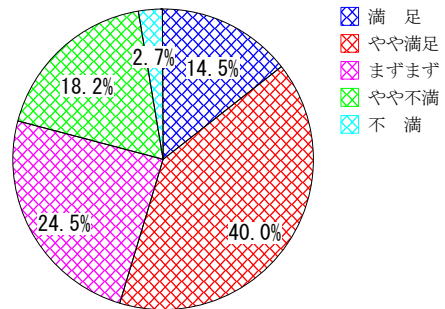
【仕事内容は自分に合っている】 女



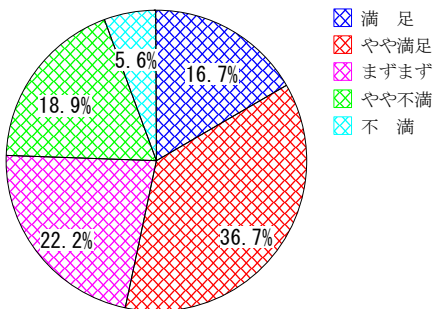
【スキル、能力が身につく仕事である】 男



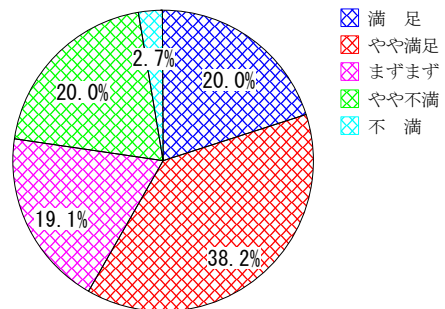
【スキル、能力が身につく仕事である】 女



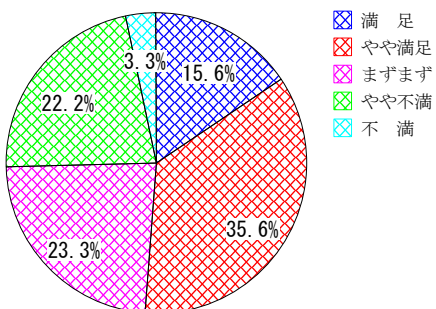
【現在の仕事に意義を感じられる】 男



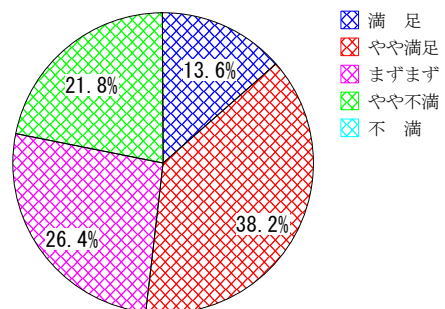
【現在の仕事に意義を感じられる】 女



【自分の業務が社会や顧客のためになっていると感じる】 男

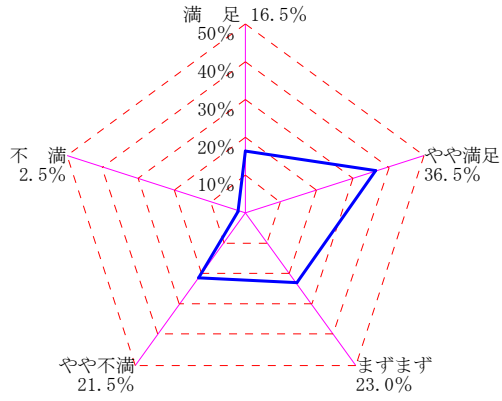


【自分の業務が社会や顧客のためになっていると感じる】 女

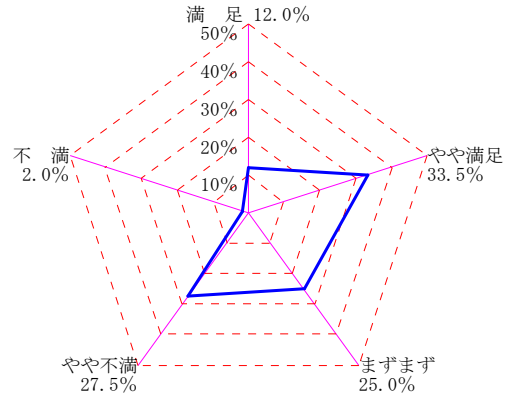


〇〇年度 従業員満足度調査

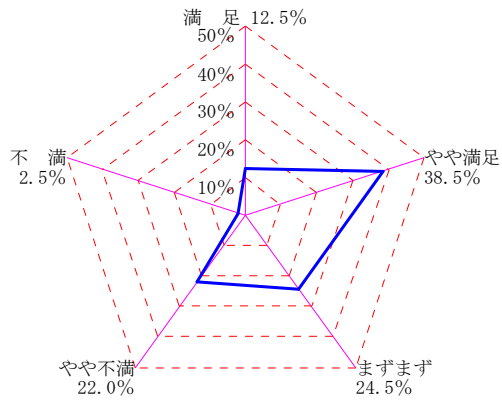
【現在の仕事はやりがいがある】



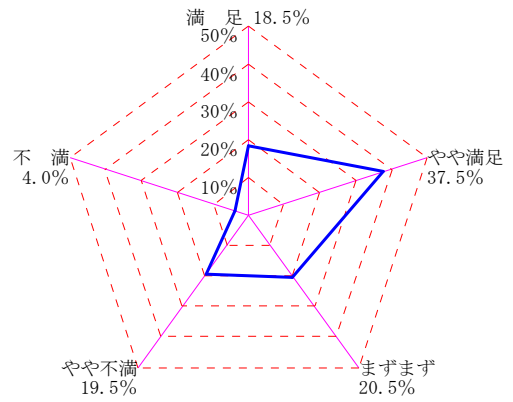
【仕事内容は自分に合っている】



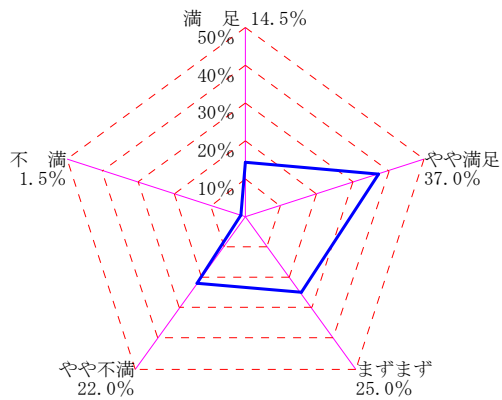
【スキル、能力が身につく仕事である】



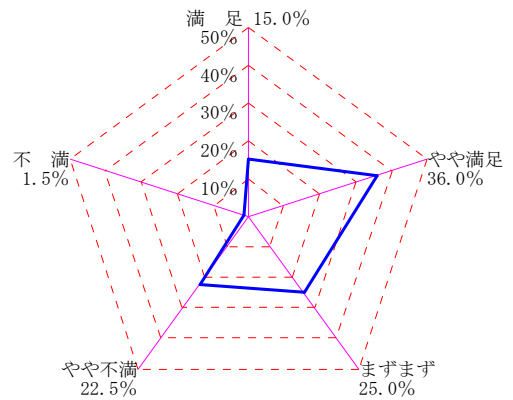
【現在の仕事に意義を感じられる】



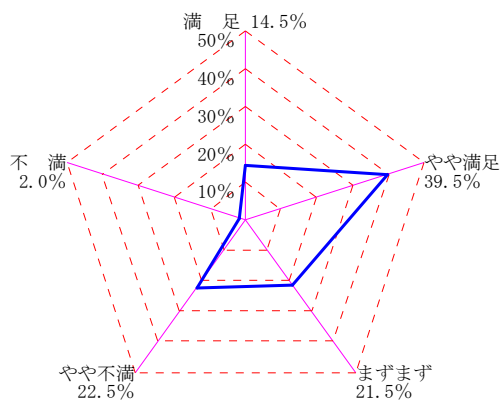
【自分の業務が社会や顧客のためになっていると感じる】



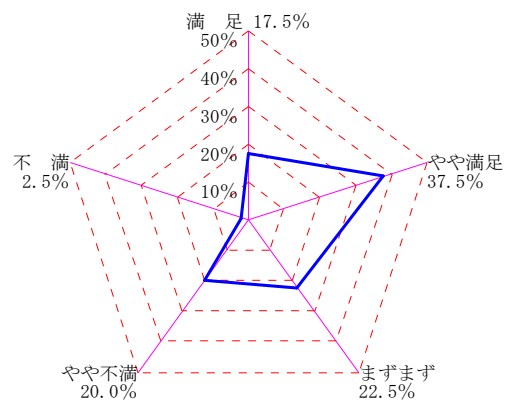
【職場の設備は充実している】



【仕事に集中しやすいオフィス環境である】

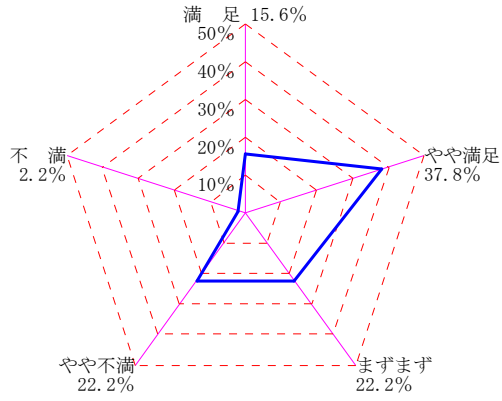


【上司は、業務の指示や指導を適切に行っている】

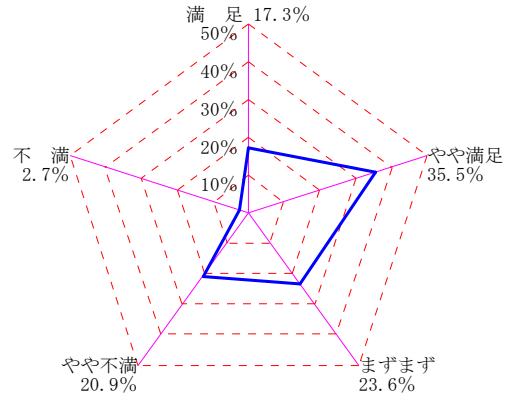


〇〇年度 従業員満足度調査

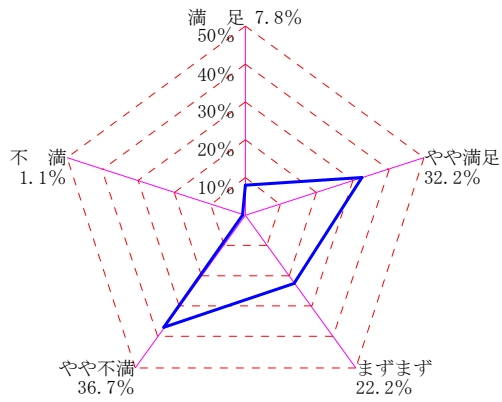
【現在の仕事はやりがいがある】 男



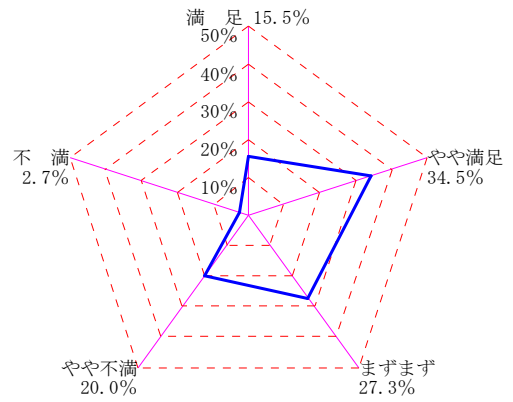
【現在の仕事はやりがいがある】 女



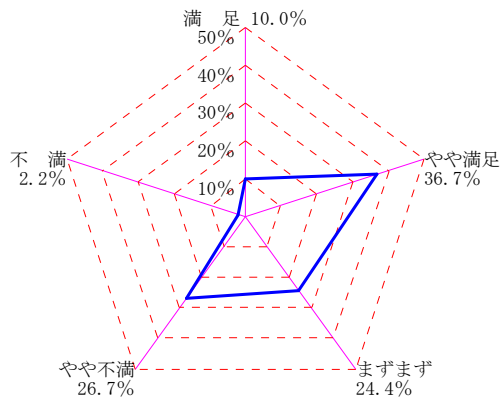
【仕事内容は自分に合っている】 男



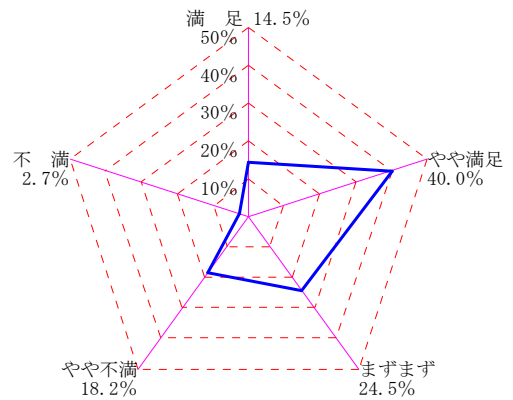
【仕事内容は自分に合っている】 女



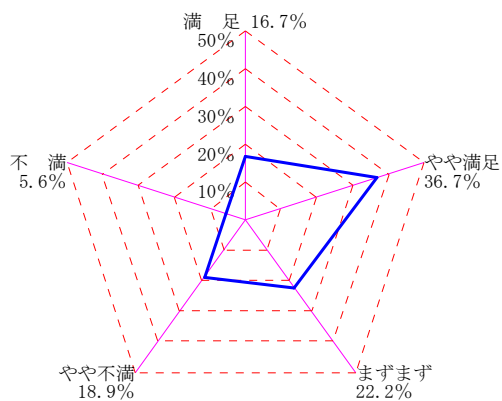
【スキル、能力が身につく仕事である】 男



【スキル、能力が身につく仕事である】 女



【現在の仕事に意義を感じられる】 男



【現在の仕事に意義を感じられる】 女

